


ELSEVIER
MASSON



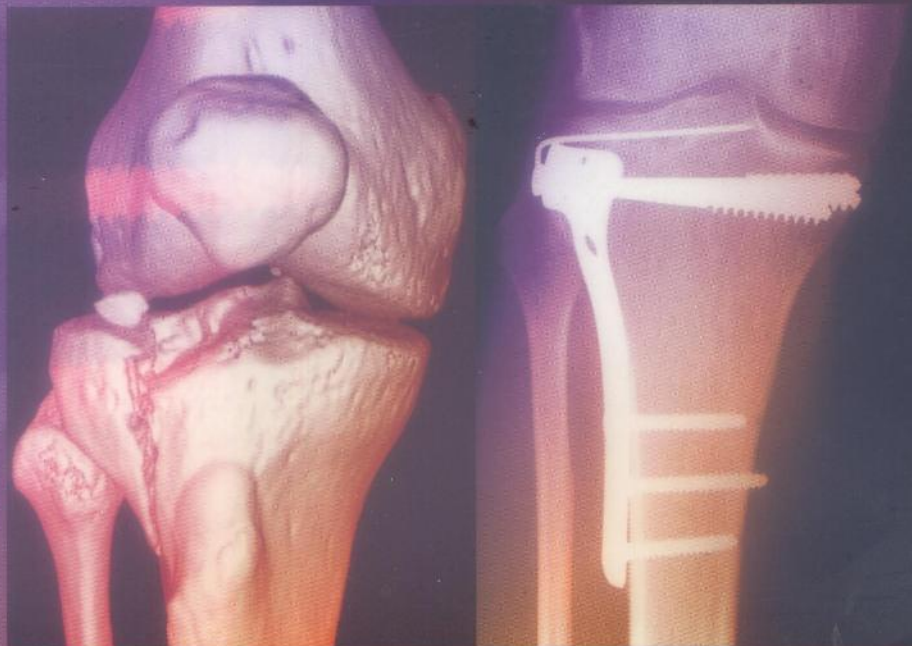
Prise en charge des fractures

MANUEL PRATIQUE

RONALD MCRAE
MAX ESSER

Édition française
coordonnée par
FABRICE DUPARC

Traduit de l'anglais par
JACQUES-MARIE ADAM
ALBANE BONMARCHAND
VINCENT BRZAKALA
MATTHIEU GILLERON
BERTRAND LAGRAVE
YVES-PIERRE LE MOULEC
SIMON MOUCHEL
ELODIE PAYET
THOMAS ROUSSEAU



Prise en charge des fractures

Manuel pratique

MD 1174

Ronald McRae FRCS (Eng) FRCS (Glas) AIMBI

Formerly Consultant Orthopaedic Surgeon, Southern General Hospital, Glasgow, UK

Max Esser FRCS Ed FRCS Ed (Orth) FRACS (Orth)

Orthopaedic Surgeon, Alfred Hospital, Melbourne; Department of Trauma Surgery, Alfred Hospital, Monash University, Melbourne; Cabrini Hospital, Melbourne, Australia



049138

②

Dessins par Ronald McRae

Coordination scientifique de l'édition française

Pr Fabrice Duparc

Traduit de l'anglais par

Jacques-Marie Adam

Albane Bonmarchand

Vincent Brzakala

Matthieu Gilleron

Bertrand Lagrave

Yves-Pierre Le Moulec

Simon Mouchel

Elodie Payet

Thomas Rousseau



ELSEVIER
MASSON

SOMMAIRE

Préface de l'édition française	vi
Préface de la cinquième édition originale	vii
Préface de la première édition originale	viii
Comment utiliser ce livre?	ix
Liste des abréviations	x

SECTION A : PRINCIPES GÉNÉRAUX

1. Pathologie et consolidation des fractures 3
2. Diagnostic des fractures et principes thérapeutiques 25
3. Techniques de réduction à foyer fermé et d'immobilisation dans la prise en charge des fractures 55
4. Fractures ouvertes : fixation interne 69
5. Facteurs influençant la consolidation osseuse ; complications ; fractures pathologiques 85

SECTION B : LÉSIONS TRAUMATIQUES RÉGIONALES

6. Ceinture scapulaire et humérus 119
7. Traumatismes du coude 151
8. Lésions des os de l'avant-bras 179
9. Main et poignet 195
10. Rachis 237
11. Bassin, hanche et col fémoral 275
12. Fractures du fémur et traumatismes du genou 323
13. Fractures du tibia 361
14. Traumatismes de la cheville 379
15. Traumatismes du pied 405
16. Prise en charge des fractures 427

Références 435

Index 437

Prise en charge des fractures

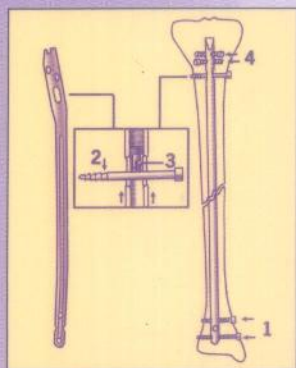
MANUEL PRATIQUE

RONALD MCRAE
MAX ESSER

Édition française coordonnée par
FABRICE DUPARC

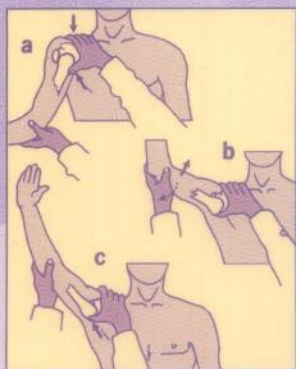
Traduit de l'anglais par

J.-M. ADAM, A. BONMARCHAND, V. BRZAKALA, M. GILLERON, B. LAGRAVE,
Y.-P. LE MOULEC, S. MOUCHEL, E. PAYET, T. ROUSSEAU



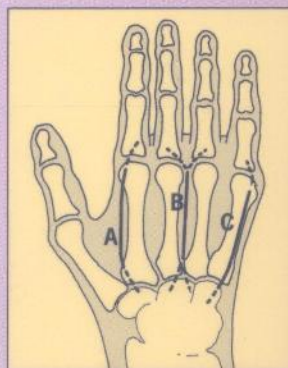
Cet ouvrage, maintenant à sa cinquième édition anglaise, est devenu un classique dans sa langue d'origine. Conçu au début pour les étudiants en médecine et les jeunes praticiens, notamment aux urgences, il est devenu également un ouvrage de référence pour les praticiens.

C'est un manuel pratique qui permet d'évaluer les différents types de fractures et qui aborde toutes les techniques de traitement, des plus conservatrices aux techniques chirurgicales les plus récentes.



Une première section présente les généralités et les principes de base : facteurs affectant la guérison, diagnostic, évaluation de blessures multiples, urgences, techniques d'immobilisation, protection de la peau, pièges à éviter et prévention des complications.

La deuxième section de cet ouvrage, organisée par région, décrit les différentes fractures, procédant étape par étape du diagnostic aux différents moyens de prise en charge. Hautement visuel, ce livre comporte 1520 illustrations ; des dessins très clairs et didactiques sont étayés de vues issues de l'imagerie médicale.



Publié dans sa version originale sous le titre
Practical Fracture Treatment, 5th edition



Retrouvez tous nos ouvrages
sur www.elsevier-masson.fr

